



CINCO DESTINOS  
IDEALES PARA IR Y  
PRACTICAR INGLÉS



VIAJEMOS Y DEMOS  
LO MEJOR PARA  
HABLAR INGLÉS

EL NEWSLETTER DE KOE

**FI 23**  
Aprendiendo  
Inglés

**Editor en Jefe**

Juan Pablo Ruz

**Productores**

Saidy Prieto

**Diseñador Diagramador**

Verónica Rojas

**Correctores y Revisores**

Sebastian Alvarado



# VIAJEMOS Y DEMOS LO MEJOR PARA HABLAR INGLÉS

Viajar a países de habla inglesa es una excelente manera de mejorar tus habilidades en inglés y sumergirte en la cultura angloparlante. Es por eso que en esta edición de **1,2,3 Aprendiendo Inglés**, queremos dejarte algunos consejos y razones por las que es importante tomar una maleta e ir por el mundo angloparlante a mejorar el idioma.

## COMUNICACIÓN EFECTIVA

El inglés es el idioma más hablado y estudiado del mundo. Al viajar a países de habla inglesa, tendrás la oportunidad de interactuar con personas locales, conocer su cultura, costumbres, opiniones y experiencias. De esta manera, podrás ver desde otra óptica el mundo y podrás comunicarte con más facilidad.

## DISFRUTAR MÁS DE TU VIAJE

Al hablar inglés, podrás leer carteles, guías turísticas, folletos informativos y menús de restaurantes. También podrás pedir indicaciones, hacer reservas, comprar entradas y resolver cualquier problema que surja durante tu viaje. Simplemente lo disfrutarás muchísimo más a donde quiera que vayas.





### APRENDER SOBRE EL PAÍS

Accederás a fuentes de información en inglés, como libros, revistas, periódicos, programas de televisión y sitios web. De cierto modo aprenderás más sobre la historia, política, cultura, economía y de la sociedad en general.

### MEJORAR TU NIVEL DE INGLÉS

Estarás expuesto al idioma constantemente y tendrás la oportunidad de practicarlo con hablantes nativos o con otros viajeros. En líneas generales podrás potenciar tu pronunciación, vocabulario, gramática y fluidez.



### POTENCIAR TU CURRÍCULUM VITAE

Demostrarás que tienes un nivel de inglés suficiente para viajar por el mundo y adaptarte a diferentes situaciones. Es así como tendrás una ventaja a la hora de buscar trabajo o estudiar en el extranjero.

## ¡Ya lo sabes! hablar inglés al viajar es fundamental

para aprovechar al máximo tu experiencia y crecer tanto personal como profesionalmente. ¡Así que no pierdas la oportunidad de explorar países angloparlantes y seguir aprendiendo este idioma tan útil y universal!



# ¡Dilo en Inglés

Según en el país

Que estés!

¡Lee y practica!



## Pants

Estados Unidos: Pantalones.  
Reino Unido: Calzoncillos.

## Planta Baja


Estados Unidos: First floor.  
Reino Unido: Ground Floor.

## Barbie

Australia: barbacoa

## Thongs

Australia: chancas, chalas.



## Escocia

Wee: pequeño  
(expresión de cariño).

Hen: forma o expresión  
cariñosa para referirse  
a una mujer.

## Irlanda

The guards: Policía.


Gas: expresión de aprobación  
o diversión.



# Cinco destinos ideales para ir y practicar inglés

## Estados Unidos

El país más grande de habla inglesa, ofrece una amplia gama de experiencias culturales y culinarias. Cada estado tiene sus propias especialidades, desde los famosos tacos en California hasta las langostas de Maine en la costa este. Viajar a EE.UU te brinda la oportunidad de interactuar con **hablantes nativos** y **mejorar tu pronunciación y comprensión** del idioma. Además, podrás sumergirte en la cultura estadounidense y explorar lugares turísticos que te encantarán.




## Reino Unido

Destino conocido por su rica historia y variada gastronomía. En Londres, puedes disfrutar de platos clásicos como el fish and chips, el roast beef con yorkshire pudding y el tradicional té de la tarde con scones y mermelada. En Londres encontrarás el lugar ideal para vivir una experiencia de **inmersión lingüística** completa. Además, el **inglés británico** sin acentos ni variaciones es considerado uno de los más puros, así que estará bien explorarlo.

## Canadá

Aquí encontrarás una combinación única de belleza natural y vida urbana. Desde las majestuosas Montañas Rocosas hasta las ciudades cosmopolitas como Toronto y Vancouver, hay mucho por descubrir. Los canadienses son conocidos por su amabilidad y paciencia al hablar con personas que están aprendiendo inglés. La excusa perfecta para ir a explorar paisajes impresionantes mientras practicas el idioma.





## Australia

Un país famosa por sus playas, la Gran Barrera de Coral y su estilo de vida relajado. Sydney y Melbourne son ciudades vibrantes con una escena cultural y culinaria diversa. El acento australiano es único y aprender inglés aquí te permitirá sumergirte en una cultura fascinante mientras disfrutas del sol y las olas.

## Nueva Zelanda

Un paraíso natural con paisajes impresionantes, desde montañas hasta fiordos. Auckland y Wellington son ciudades modernas con una gran calidad de vida. Practicar el idioma aquí significará que puedes encontrar similitudes con el australiano. Si estudias o trabajas en este lugar, tendrás una mejor experiencia en tu entorno natural.



Si te decides a viajar y explorar la maravilla de hablar inglés en un país de habla inglesa no olvides que estos cinco destinos esperan por ti.



# ¡ADIVINA EL SIGNIFICADO Y PRACTICA!

3



PACKAGE HOLIDAY



JOURNEY



TRAVEL AGENT



TO BOOK A TICKET



TOUR OPERATOR



ABROAD



LUGGAGE



PASSPORT



PAID VACATION

1. AL EXTRANJERO.
2. VIAJE.
3. VIAJE ORGANIZADO.
4. VACACIONES PAGADAS.
5. AGENTE DE VIAJE.
6. ORGANIZADOR DE VIAJES.
7. RESERVAR UN BILLETE (AVIÓN).
8. PASAPORTE.
9. EQUIPAJE.

Ahora revisa las respuestas correctas

¡Listo!  
Ahora que sabes  
las respuestas  
puedes practicar.

1. ABROAD: AL EXTRANJERO.
2. JOURNEY: UN VIAJE ORGANIZADO.
3. PACKAGE HOLIDAY: UN VIAJE PAGADO.
4. PAID VACATION: VACACIONES PAGADAS.
5. TRAVEL AGENT: UN AGENTE DE VIAJE.
6. TOUR OPERATOR: UN ORGANIZADOR DE VIAJES.
7. TO BOOK A TICKET: RESERVAR UN BILLETE (AVIÓN).
8. PASSPORT: UN PASAPORTE.
9. LUGGAGE: EQUIPAJE.

# ¡Prepárate para la aventura hablando inglés!

Viajar a un país de habla inglesa puede ser emocionante, y dominar algunas frases clave en inglés te ayudará a comunicarte sin problemas. Aquí tienes algunas frases útiles que puedes usar durante tu viaje:

## Saludos y Presentaciones

**"Hello"**  
Hola.

**"Hi"**  
Hola (informal).

**"Good morning"**  
Buenos días.

**"Good afternoon"**  
Buenas tardes.

**"Good evening"**  
Buenas noches.

**"My name is..."**  
Mi nombre es...

**"Nice to meet you"**  
Encantado/a de conocerte

# Preguntas Básicas

**"Where is the baggage claim?"**  
*¿Dónde está la recogida de equipaje?*

**"Is this the right gate for my flight to (destination)?"**  
*¿Es esta la puerta correcta para mi vuelo a (destino)?*

**"I have a connecting flight to catch"**  
*Tengo una conexión que tomar.*

**"Do you speak English?"**  
*¿Hablas inglés?*

**"Where are you from?"**  
*¿De dónde eres?*

**"What is your name?"**  
*¿Cuál es tu nombre?*

**"How are you?"**  
*¿Cómo estás?*

**"I don't understand... Could you repeat it?"**  
*No entiendo...¿Podrías repetirlo?*

**"Could you speak more slowly?"**  
*¿Podrías hablar más despacio?*

# En el Aeropuerto

## En el Restaurante

**"How much does this cost?"**  
*¿Cuánto cuesta esto?*

**"Do you accept credit cards?"**  
*¿Aceptan tarjetas de crédito?*

**"Can I try this on?"**  
*¿Puedo probármelo?*

**"A table for [number] people, please"**  
*Una mesa para [número] personas, por favor.*

**"Can I see the menu?"**  
*¿Puedo ver el menú?*

**"I'd like (dish or drink)"**  
*Me gustaría (plato o bebida)*

**"The bill, please"**  
*La cuenta, por favor.*

## En la Tienda

EL NEWSLETTER DE KOE

